

## ОТЧЕТ О ФИНАНСОВЫХ РЕЗУЛЬТАТАХ ДЕЯТЕЛЬНОСТИ УЧРЕЖДЕНИЯ

на 1 января 2022 г.

Учреждение Муниципальное автономное дошкольное образовательное учреждение детский сад №1 «Березка»

Обособленное подразделение \_\_\_\_\_

Учредитель \_\_\_\_\_

Наименование органа, осуществляющего полномочия учредителя \_\_\_\_\_

Периодичность: годовая

Единица измерения: руб.

Форма по ОКУД \_\_\_\_\_

Дата \_\_\_\_\_

по ОКПО \_\_\_\_\_

ИНН \_\_\_\_\_

по ОКТМО \_\_\_\_\_

по ОКПО \_\_\_\_\_

ИНН \_\_\_\_\_

Глава по БК \_\_\_\_\_

по ОКЕИ \_\_\_\_\_

КОДЫ
0503721
01.01.2022
3912007986
27734000
383

Наименование показателя	Код строки	Код аналитики	Деятельность с целевыми средствами	Деятельность по государственному заданию	Приносящая доход деятельность	Итого
1	2	3	4	5	6	7
<b>Доходы (стр. 030+стр. 040+стр. 050+стр. 060+стр. 070+стр. 090+стр. 100+стр. 110)</b>	010	100	3 075 403,65	27 442 199,53	3 422 419,10	33 940 022,28
<i>Доходы от собственности</i>	030	120	-	-	-	-
в том числе:						
<i>Доходы от оказания платных услуг (работ), компенсаций затрат</i>	040	130	-	26 997 714,00	3 419 730,00	30 417 444,00
в том числе:						
Доходы от оказания платных услуг (работ)		131	-	26 997 714,00	3 419 730,00	30 417 444,00
<i>Штрафы, пени, неустойки, возмещения ущерба</i>	050	140	-	-	-	-
в том числе:						
<i>Безвозмездные поступления текущего характера от бюджетов</i>	060	150	3 075 403,65	-	-	3 075 403,65
в том числе:						
Поступления текущего характера бюджетным и автономным учреждениям от сектора государственного управления		152	3 075 403,65	-	-	3 075 403,65
<i>Безвозмездные поступления капитального характера от бюджетов</i>	070	160	-	-	-	-
в том числе:						
<i>Доходы от операций с активами</i>	090	170	-	444 485,53	2 689,10	447 174,63
в том числе:						
Доходы от выбытия активов		172	-	-1 910 058,52	5 140,00	-1 904 918,52
Чрезвычайные доходы от операций с активами		173	-	-	-2 450,90	-2 450,90
Доходы от оценки активов и обязательств		176	-	2 354 544,05	-	2 354 544,05


Наименование показателя	Код строки	Код аналитики	Деятельность с целевыми средствами	Деятельность по государственному заданию	Приносящая доход деятельность	Итого
1	2	3	4	5	6	7
<i>Прочие доходы</i>	100	180	-	-	-	-
в том числе						
<i>Безвозмездные недежные поступления в сектор государственного управления</i>	110	190	-	-	-	-
в том числе						
<b>Расходы (стр. 160+стр. 170+стр. 190+стр. 210+стр. 230+стр. 240+стр. 250+стр. 260+стр. 270)</b>	150	200	2 478 834,92	27 672 277,32	3 234 694,41	33 385 806,65
<i>Оплата труда и начисления на выплаты по оплате труда</i>	160	210	515 592,00	21 065 312,98	133 091,07	21 713 996,05
в том числе						
Заработная плата		211	396 000,00	16 204 918,58	102 154,59	16 703 073,17
Прочие несоциальные выплаты персоналу в денежной форме		212	-	1 100,00	-	1 100,00
Начисления на выплаты по оплате труда		213	119 592,00	4 859 294,40	30 936,48	5 009 822,88
<i>Оплата работ, услуг</i>	170	220	1 719 292,00	3 757 748,90	41 868,00	5 518 908,90
в том числе						
Услуги связи		221	-	204 968,24	-	204 968,24
Коммунальные услуги		223	-	1 734 698,49	-	1 734 698,49
Работы, услуги по содержанию имущества		225	1 300 588,00	648 919,21	22 200,00	1 971 707,21
Прочие работы, услуги		226	418 704,00	1 169 162,96	19 668,00	1 607 534,96
<i>Обслуживание долговых обязательств</i>	190	230	-	-	-	-
в том числе						
<i>Безвозмездные перечисления текущего характера организациям</i>	210	240	-	-	-	-
в том числе						
<i>Безвозмездные перечисления бюджетам</i>	230	250	-	-	-	-
в том числе						
<i>Социальное обеспечение</i>	240	260	-	-	-	-
в том числе						
<i>Расходы по операциям с активами</i>	250	270	243 950,92	2 579 669,98	3 056 668,54	5 880 289,44
в том числе						
Амортизация		271	-	2 303 655,10	104 385,02	2 408 040,12
Расходование материальных запасов		272	238 030,07	272 981,86	2 946 015,09	3 457 027,02
Чрезвычайные расходы по операциям с активами		273	5 920,85	3 033,02	6 268,43	15 222,30
<i>Безвозмездные перечисления капитального характера организациям</i>	260	280	-	-	-	-
в том числе						


Наименование показателя	Код строки	Код аналитики	Деятельность с целевыми средствами	Деятельность по государственному заданию	Приносящая доход деятельность	Итого
1	2	3	4	5	6	7
<i>Прочие расходы</i>	270	290	-	269 545,46	3 066,80	272 612,26
в том числе:						
Налоги, пошлины и сборы		291	-	269 545,46	-	269 545,46
Штрафы за нарушение законодательства о налогах и сборах, законодательства о страховых взносах		292	-	-	3 066,80	3 066,80
<b>Чистый операционный результат (стр. 301–стр. 302); (стр. 310+стр. 410)</b>	300		596 568,73	-230 077,79	185 045,69	551 536,63
<i>Операционный результат до налогообложения (стр. 010–стр. 150)</i>	301		596 568,73	-230 077,79	187 724,69	554 215,63
<i>Налог на прибыль</i>	302		-	-	2 679,00	2 679,00
<b>Операции с нефинансовыми активами (стр. 320+стр. 330+стр. 350+стр. 360+стр. 370+стр. 380+стр. 390+стр. 400)</b>	310		233 302,98	1 282 739,29	19 648,89	1 535 691,16
<i>Чистое поступление основных средств</i>	320		-	-655 642,36	-4 400,00	-660 042,36
в том числе:						
увеличение стоимости основных средств	321	310	369 186,60	952 410,60	82 560,00	1 404 157,20
уменьшение стоимости основных средств	322	41X	369 186,60	1 608 052,96	86 960,00	2 064 199,56
<i>Чистое поступление произведенных активов</i>	350		-	2 354 544,05	-	2 354 544,05
в том числе:						
увеличение стоимости произведенных активов	351	330	-	2 354 544,05	-	2 354 544,05
<i>Чистое поступление материальных запасов</i>	360		233 302,98	279 439,74	41 473,91	554 216,63
в том числе:						
увеличение стоимости материальных запасов	361	340	471 333,05	552 421,60	2 992 629,00	4 016 383,65
из них:						
уменьшение стоимости материальных запасов	362	440	238 030,07	272 981,86	2 951 155,09	3 462 167,02
из них:						
<i>Чистое изменение затрат на изготовление готовой продукции (работ, услуг)</i>	390		-	-695 602,14	-17 425,02	-713 027,16




Наименование показателя	Код строки	Код аналитики	Деятельность с целевыми средствами	Деятельность по государственному заданию	Приносящая доход деятельность	Итого
1	2	3	4	5	6	7
в том числе:						
увеличение затрат	391	х	2 058 484,00	27 256 418,55	241 919,07	29 556 821,62
уменьшение затрат	392	х	2 058 484,00	27 952 020,69	259 344,09	30 269 848,78
<b>Операции с финансовыми активами и обязательствами (стр. 420–стр. 510)</b>	410		363 265,75	-1 512 817,08	165 396,80	-984 154,53
<b>Операции с финансовыми активами (стр. 430+стр. 440+стр. 450+стр. 460+стр. 470+стр. 480)</b>	420		946,48	10 568 904,92	37 249,35	10 607 100,75
<i>Чистое поступление денежных средств и их эквивалентов</i>	430		-	1 372 388,00	162 196,16	1 534 584,16
в том числе:						
поступление денежных средств и их эквивалентов	431	510	3 075 403,65	27 034 035,33	3 506 255,91	33 615 694,89
выбытие денежных средств и их эквивалентов	432	610	3 075 403,65	25 661 647,33	3 344 059,75	32 081 110,73
<i>Чистое увеличение дебиторской задолженности</i>	480		946,48	9 196 516,92	-124 946,81	9 072 516,59
в том числе:						
увеличение дебиторской задолженности	481	560	3 298 899,13	39 176 432,50	3 501 159,88	45 976 491,51
уменьшение дебиторской задолженности	482	660	3 297 952,65	29 979 915,58	3 626 106,69	36 903 974,92

Наименование показателя	Код строки	Код аналитики	Деятельность с целевыми средствами	Деятельность по государственному заданию	Приносящая доход деятельность	Итого
1	2	3	4	5	6	7
<b>Операции с обязательствами</b> (стр. 520+стр. 530+стр. 540+стр. 550+стр. 560)	510		-362 319,27	12 081 722,00	-128 147,45	11 591 255,28
<i>Чистое увеличение прочей кредиторской задолженности</i>	540		-363 265,75	767 170,88	-128 147,45	275 757,68
в том числе:						
увеличение прочей кредиторской задолженности	541	730	3 132 804,50	28 739 522,52	3 257 032,70	35 129 359,72
уменьшение прочей кредиторской задолженности	542	830	3 496 070,25	27 972 351,64	3 385 180,15	34 853 602,04
<i>Чистое изменение доходов будущих периодов</i>	550	x	946,48	11 147 110,00	-	11 148 056,48
<i>Чистое изменение резервов предстоящих расходов</i>	560	x	-	167 441,12	-	167 441,12


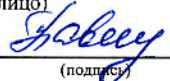


Руководитель  (подпись) Макарова Ирина Борисовна (расшифровка подписи)

Главный бухгалтер  (подпись) Павлушина Татьяна Александровна (расшифровка подписи)

**Централизованная бухгалтерия** \_\_\_\_\_ (наименование, ОГРН, ИНН, КПП, местонахождение)

Руководитель \_\_\_\_\_ (должность) \_\_\_\_\_ (подпись) \_\_\_\_\_ (расшифровка подписи)

Исполнитель  (должность)  (подпись) альное автономное дошкольное образовате. (расшифровка подписи) 84015321579 (телефон, e-mail)

« 09 » 03 20 22 г.